



豆てぬぐいから 簡単マスクの作り方


～たった4ステップ～



① 中心に向かい上下をたたむ



② 中心をつまみ「二層」
プリーツで折り上げる



③ 使い捨てマスクの耳を切る



④ 切った耳ゴムを通して
左右をたたむ

4ステップで
出来上がり

